



ekonomický týždenník

29. týždeň 2011

- **Zaujalo nás: So svojim životom je spokojný iba každý štvrtý Slovák**
- **Čo nové vo svete: Čechov zrejme čaká zdražovanie v dôsledku vyššej DPH**
- **Euro po summite lídrov eurozóny poskočilo nad hladinu 1,4400 EUR/USD**
- **V utorok zasadá MNB, zmenu nastavenia úrokových sadzieb neočakávame**
- **Ropa Brent sa stále drží blízko úrovne 120 USD za barel**
- **Nezamestnanosť v júni zrýchlila, dopomohli jej čerství držiteľia diplomov**
- **Cenová hitparáda: Najviac zdražela káva, s cenou nadol išli naopak zemiaky a zelenina**
- **Estónci s najrýchlejším májovým nárastom nových priemyselných objednávok**
- **Kalendár udalostí 30. týždňa**
- **Predikcie podľa PABK**

Tento dokument slúži ako doplnkový informačný materiál pre klientov Poštovej banky, a.s. [ďalej ako „PABK“]. Informácie a názory v ňom uvedené boli získané zo zdrojov, ktoré boli považované za spoľahlivé, avšak PABK neposkytuje žiadnu záruku za ich úplnosť a správnosť. Taktiež tento dokument nie je ponukou alebo propagáciou nákupu alebo predaja ktoréhokoľvek finančného produktu. Tento dokument môže byť reprodukováný alebo publikovaný len s menom PABK.

Poštová banka, a.s., Divízia treasury, Prievozská 2/B, 821 09 Bratislava, analyzy@pabk.sk

Zaujalo nás: So svojim životom je spokojný iba každý štvrtý Slovák

Žije sa vám dobre, alebo by to mohlo byť aj lepšie? Každý z nás má o ideálnom živote svoju predstavu. Pre niekoho je najdôležitejšie zdravie, pre iného hrajú prvé husle výška príjmu, dostatok voľného času či medziľudské vzťahy. Práve preto prišla Organizácia pre hospodársku spoluprácu a rozvoj [OECD] s iniciatívou „Better Life“, vďaka ktorej dnes dokážeme porovnať život Slovákov so životom obyvateľov v ďalších 33 krajinách sveta.

Kvalita života je podľa metodiky OECD charakterizovaná jedenástimi rôznymi oblasťami, ktoré spolu zahŕňajú až 25 indikátorov reprezentujúcich „lepší život“. Iniciatíva je jednou z prvých lastovičiek, ktorá má za cieľ merať pokrok jednotlivých ekonomík v sledovaných oblastiach, ktorými sú **bývanie, príjmy, zamestnanie, spoločnosť, vzdelanie, životné prostredie, vláda, zdravie, spokojnosť so životom, bezpečnosť a rovnováha medzi prácou a voľným časom**. Podklad pre hodnotenie tvoria najaktuálnejšie dostupné údaje [2008 – 2010] z oficiálnych zdrojov.

Áký ten náš život teda vlastne je? Určite nie najlepší, no chvalabohu ani nie celkom najhorší. Pravdou ale je, že vo väčšine sledovaných ukazovateľov si Slovensko počína podpriemerne.

„**Šťastí je tak krásna vec**“, ale v dnešnom svete sa predsa len väčší význam prikladá peniazom. A tých majú Slováci v porovnaní s ostatnými krajinami pomenej. Zatiaľ čo priemerná slovenská domácnosť disponovala pred krízou čistým ročným príjmom vo výške 15 487 USD, priemer OECD bol na úrovni 22 284 USD. **Slováci tak majú na nákupy tovarov a služieb k dispozícii približne dve tretiny priemeru krajín OECD.** O niečo horšie ako my sú na tom napríklad aj naši severní a južní susedia. Čistý disponibilný príjem maďarských a poľských domácností bol iba o niečo vyšší ako 13 800 USD.

Indikátor [za rok]	Ekonomika [poradie]	Hodnota	Indikátor [za rok]	Ekonomika [poradie]	Hodnota
Disponibilný príjem domácností [2008]	SR [25.]	15 490 USD	Podiel občanov hodnotiacich svoj zdravotný stav ako dobrý [2008]	SR [34.]	31,3 %
	OECD	22 284 USD		OECD	69,0 %
	CZ [23.]	16 690 USD		CZ [20.]	68,2 %
	PL [27.]	13 811 USD		PL [27.]	57,7 %
	HU [26.]	13 858 USD		HU [30.]	55,2 %
Pracujúca populácia vo veku 15 – 64 rokov [2010]	SR [30.]	58,76 %	Spokojnosť občanov s vlastným životom – hodnotenie na škále 0 – 10 [2010]	SR [27.]	6,1
	OECD	64,52 %		OECD	6,7
	CZ [19.]	65,00 %		CZ [20.]	6,2
	PL [28.]	59,26 %		PL [30.]	5,8
	HU [33.]	55,40 %		HU [34.]	4,7
Občania s úplným stredoškolským vzdelaním vo veku 15 – 64 rokov [2008]	SR [2.]	89,93 %	Počet odpracovaných hodín ročne [2009]	SR [16.]	1 693
	OECD	72,95 %		OECD	1 739
	CZ [1.]	90,90 %		CZ [6.]	1 942
	PL [5.]	87,15 %		PL [7.]	1 966
	HU [16.]	79,70 %		HU [5.]	1 989
Index zapojenia občanov do tvorby právneho poriadku [2008]	SR [21.]	6,63	Podiel obetí trestných činov na populácii [2010]	SR [16.]	3,5 %
	OECD	7,28		OECD	4,1 %
	CZ [20.]	6,75		CZ [15.]	3,5 %
	PL [3.]	10,75		PL [7.]	2,2 %
	HU [15.]	7,88		HU [19.]	3,8 %

Zdroj: OECD Better Life Index

v porovnaní s ostatnými krajinami pomerne dosť, **zdravie nám až natoľko neslúži. Len menej ako tretina Slovákov sa cíti byť zdravotne fit.** V porovnaní s priemerom OECD na úrovni 69 %, ale i s okolitými krajinami, je to dokonca až žalostne málo. V komplexnom hodnotení zdravia sa totiž Slovensko ocitlo na absolútne poslednej priečke v rámci hodnotených krajín. Jedným z dôvodov horšieho zdravotného stavu nášho obyvateľstva môže byť aj fajčenie. Ku každodennému „pofajčievaniu“ sa v roku 2009 priznala až takmer pätina dospelých Slovákov.

Sú teda Slováci šťastní? Nuž ani nie, nakoľko spomedzi krajín OECD patríme skôr k tým menej šťastným národom. So svojim súčasným životom je spokojných len 27 % z nás, teda približne každý štvrtý Slovák. Do budúcnosti však hľadáme o niečo optimistickejšie a v lepšom živote v horizonte 5 rokov verí už 43 % z nás. V prípade núdze sa ale máme na koho obrátiť. Až 90 % Slovákov totiž pozná niekoho, na koho sa v neľahkej situácii môže spoľahnúť.

Máme síce nižšie príjmy, **no v kvalite životného prostredia či vzdelávania si počíname lepšie.** Práve v týchto dvoch ukazovateľoch sa Slovensko nachádza v lepšej polovici rebríčka.

Kvalitné vzdelanie je zaiste odrazovým mostíkom k vysnívanej práci. Avšak aj v zamestnaní, ktoré máme radi, sa môžeme niekedy cítiť prepracovaní. Čím viac pracujeme, tým menej času nám zostáva na ostatné aktivity. Na druhej strane sme ale často radi, ak prácu vôbec máme. **Slováci v práci ročne strávia 1 693 hodín, čo je o 46 hodín menej ako priemer OECD.** Na oddych a voľnočasové aktivity nám podľa OECD zostávajú necelé dve tretiny z dňa, teda 15,3 hodiny.

Napriek tomu, že času na oddych máme

Čo nové vo svete: Čechov zrejme čaká zdražovanie v dôsledku vyššej DPH

ČESKÁ REPUBLIKA: Česká vláda minulý týždeň schválila návrh budúročného rozpočtu, ktorý počíta s deficitom na úrovni – 105 mld. CZK. Vláda by mala podľa návrhu pristúpiť k zvýšeniu „nižšej“ sadzby DPH z 10 % na 14 %, čo by sa malo prejavíť najmä vo vyšších cenách nových bytov, cenách potravín či kultúrnych podujatí. „Vyššia“ sadzba DPH by mala byť ponechaná na úrovni 20 %. Od roku 2013 by sa sadzby DPH mali zjednotiť na úrovni 17,5 %.

POLSKO: Predstavitel' poľskej centrálnej banky [NBP] Hausner vyhlásil, že Poľsko má len malú šancu splniť svoj plán zredukovať deficit rozpočtu pod – 3,0 % HDP v budúcom roku. Poľsko prijalo ambiciózný plán znížiť rozpočtový deficit v roku 2012 na – 2,9 % HDP, pričom ešte pre tento rok sa deficit očakáva na úrovni – 5,6 % HDP.

Za väčší problém, ako je súčasný deficit, ale poľskí predstavitelia považujú infláciu. Ďalšia predstaviteľka NBP Zielinska-Glebocka uviedla, že inflácia v Poľsku je vysoká a alarmujúca a NBP by preto podľa nej mala v najbližších troch kvartáloch zvýšiť sadzbu aspoň dvakrát.

EÚ: Vytvorenie európskej ratingovej agentúry, ktoré navrhli na svojom mimoriadnom summite lídri eurozóny, by podľa odhadov stálo 300 mil. EUR. Nová ratingová agentúra sa v súčasnosti skloňuje v záujme zníženia vplyvu trojice agentúr S&P, Moody's a Fitch.

ÍRSKO: Írsky minister financií Noonan vyhlásil, že jeho krajina by v tomto roku mala dosiahnuť rast HDP vo výške 0,8 % a verejný deficit na úrovni – 10,0 % HDP, čím by naplnila svoje tohtoročné ciele. Noonan sa tiež nechal počuť, že ak Írsko nebude schopné v roku 2013 vrátiť sa na trhy, eurozóna poskytne krajine ďalšiu finančnú pomoc. Vyhlásenie je tak prvým náznakom, že o schopnosti krajiny vrátiť sa v dohľadnej dobe na trhy, existujú pochybnosti.

GRÉCKO: Najvyšší predstavitelia krajín eurozóny na svojom štvrtkovom summite v Bruseli prijali rozhodnutia, ktoré by mali zabrániť ďalšiemu šíreniu dlhovej nákazy v Európe. Lídri sa dohodli na novom úverovom programe v objeme cca 109 mld. EUR do roku 2014. Podľa dohody by sa tiež mali v prípade gréckych úverov znížiť úroky z doterajších 4,5 % až 5,8 % na cca 3,5 % a splatnosť úverov by sa mala predĺžiť z pôvodných 7,5 roka na 15 až 30 rokov. Do pomoci Grécku by sa mal na princípe dobrovoľnosti zapojiť i súkromný sektor, ktorého príspevok by mal do roku 2019 predstavovať 106 mld. EUR.

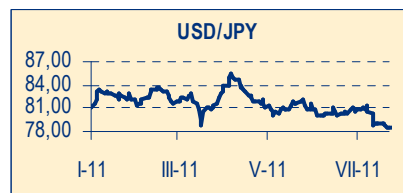
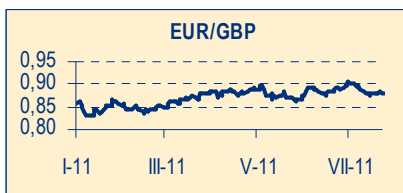
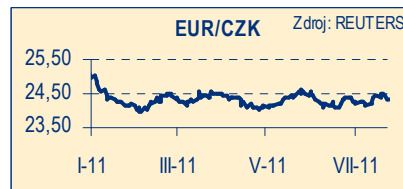
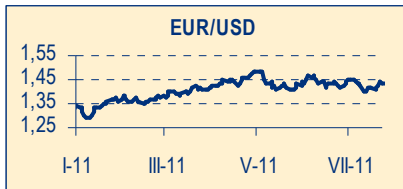
K dohode zaujali stanovisko i ratingové agentúry. Agentúra Fitch vyhlásila, že účasť súkromného sektora v dohodnutej forme bude pokladať za čiastočnú platobnú neschopnosť Grécka. Po završení procesu výmeny dlhopisov Fitch plánuje prideliť Grécku nové ratingy na úrovni nižšieho špekulatívneho pásma. Ratingová agentúra Moody's na dohodu zareagovala znížením gréckeho ratingu na úroveň Ca z pôvodného stupňa Caa1. Výhľad ratingu Grécka je podľa agentúry zatiaľ nejasný, nakoľko nie je známa trhová hodnota nových dlhopisov, ktoré investori dostanú výmenou za tie pôvodné.

BIELORUSKO: Ratingová agentúra Moody's znížila rating Bieloruska zo stupňa B2 na B3 a ponechala ho v procese revízie s ďalšou možnosťou zníženia. Dôvodom zníženia ratingu krajiny je nedostatok devíz v Bielorusku a pretrvávajúca makroekonomická nerovnováha. Krajina v uplynulých mesiacoch výrazne devalvovala svoju menu, bieloruský rubel, na čo centrálna banka reagovala opakovaným zvyšovaním úrokových sadzieb s cieľom zmierniť infláciu.

ŠVAJČIARSKO: Švajčiarsky frank, ktorý sa v posledných mesiacoch dostal voči euru i americkému doláru na historické maximá, ohrozuje švajčiarske hospodárstvo. Uviedol to švajčiarsky minister hospodárstva Schneider-Ammann, podľa ktorého je situácia vo Švajčiarsku alarmujúca a krajina bude možno musieť kvôli sile svojej meny čeliť kríze v podobe výrazného rastu nezamestnanosti.

JAPONSKO: Japonská vláda má v úmysle vynaložiť ďalších 13 bil. JPY na projekty obnovy po zemetraseniach, ktoré krajinu zasiahli na začiatku marca tohto roka. Prostriedky by mali pomôcť jednej z najväčších ekonomík sveta spamätať sa z poklesu spôsobeného prírodnou katastrofou.

Euro po summite lídrov eurozóny poskočilo nad hladinu 1,4400 EUR/USD



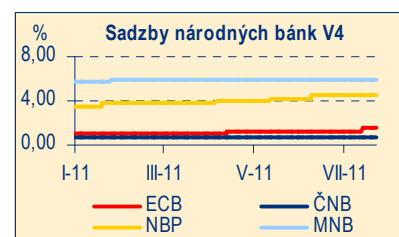
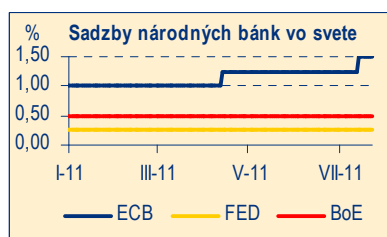
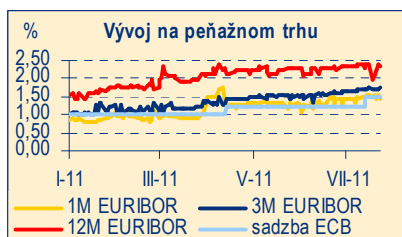
Úvod minulotýždňového obchodovania sa niesol v pokojnom duchu, keď na trhoch doznievali reakcie na zverejnené výsledky záťažových testov európskych bánk. Pozitívne pre euro vyznela správa, že Európska centrálna banka [ECB] nenakúpila predminulý týždeň žiadne dlhopisy, čo negovalo trhové šumy, že ECB intervenovala nákupmi talianskych dlhopisov. Euro sa tak v pondelok obchodovalo tesne nad úrovňou 1,4100 EUR/USD. V utorok pohyb kurzu spoločnej európskej meny ovplyvnili rozporuplné

vyjadrenia nemeckej politickej špičky o budúcom osude Grécka v eurozóne. Napokon si ale euro pripísalo mierne zisky, pod čo sa podpísali dobré výsledky gréckej a španielskej aukcie štátnych pokladničných poukážok. Stredajšie obchodovanie bolo opäť pokojné a euro sa voči doláru obchodovalo v úzkom pásme okolo 1,4200 EUR/USD. Udalosťou dňa bol vo štvrtok investormi očakávaný mimoriadny summit lídrov eurozóny, na ktorom padli rozhodnutia o ďalšom úverovom programe pre zadlžené Grécko. Trhy prijali novú dohodu pozitívne, čo sa podpísalo pod prudký rast eura až k úrovni 1,4400 EUR/USD. Záver týždňa bol na devízových trhoch opäť pokojný, keď doznievala eufória zo záverov štvrtkového summitu. Euro zmazalo len časť svojich predošlých ziskov a týždeň tak uzavrelo na úrovni 1,4360 EUR/USD.

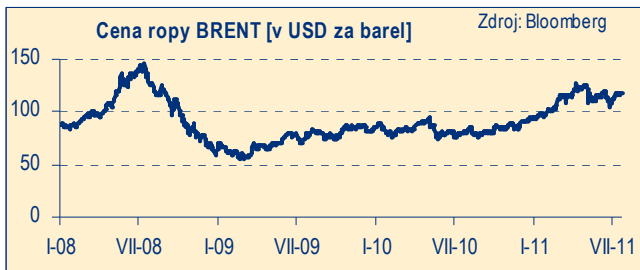
Regionálne meny minulý týždeň reagovali predovšetkým na správy ohľadom ďalšieho postupu riešenia dlhovej krízy v eurozóne. Zatiaľ čo v pondelok vzhľadom na pretrvávajúcu rizikovú averziu oslabovali, v ďalších dňoch si prevažne pripisovali zisky. Poľský zlotý si z pondelňajšej zatváracej úrovne 4,0325 EUR/PLN postupne polepšil na piatkových 3,9855 EUR/PLN. Maďarský forint sa zhodnotil z úrovne 272,35 EUR/HUF, na ktorej bol v pondelok večer až na 267,50 EUR/HUF, na ktorej zatváral v piatok. A napokon česká koruna, ktorá sa väčšinu týždňa obchodovala nad úrovňou 24,500 EUR/CZK, si v závere týždňa vzhľadom na dohodu európskych lídrov polepšila na 24,385 EUR/CZK.

V utorok zasadá MNB, zmenu nastavenia sadzieb neočakávame

Minulý týždeň bol čo sa týka zasadnutí centrálnych bánk prázdny, tento týždeň sa ale jedného rozhodnutia centrálnych bankárov dočkáme. V utorok 26. júla rozhoduje o nastavení monetárnej politiky maďarská centrálna banka [MNB], ktorá naposledy pristúpila k zmene úrokovej sadzby v januári tohto roka, keď sadzbu zvýšila o 0,25 p. b. na súčasných 6,00 %. V súvislosti s tohtotýždňovým zasadnutím ale neočakávame, že by MNB prekvapila a pohla úroky jedným či druhým smerom. Predpokladáme, že k zmene nastavenia monetárnej politiky MNB pristúpi až v budúcom roku a to smerom nadol. Po znížení úrokov totiž pravidelne volá i maďarská vláda, ktorá do MNB dosadila začiatkom tohto roka štyroch svojich nominantov. Znižovaniu úrokov však v súčasnosti bráni vysoká miera inflácie ťahaná predovšetkým rastúcimi cenami potravín a energií.



Ropa Brent sa stále drží blízko úrovne 120 USD za barel

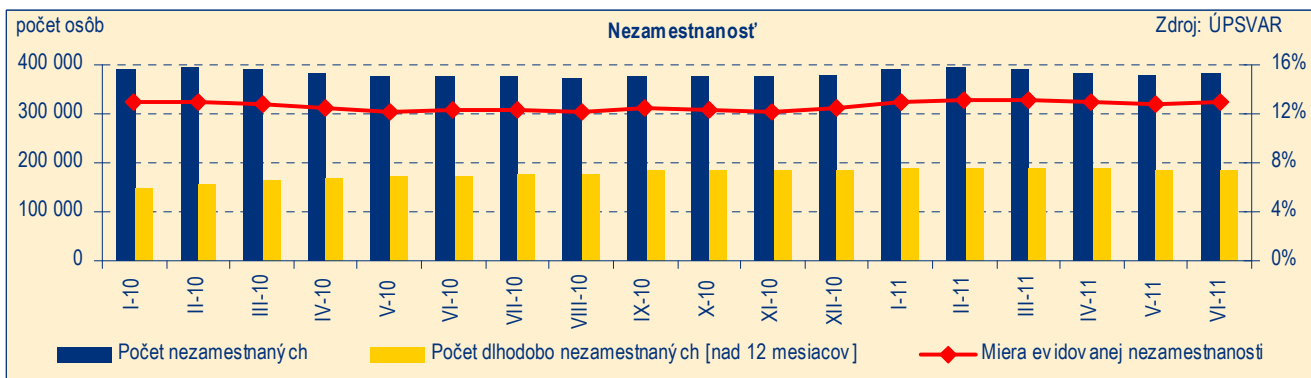


Cena ropy Brent vstúpila do minulého týždňa poklesom, keď sa pod zníženie jej ceny podpísala správa Medzinárodnej agentúry pre energetiku [IEA] o možnom uvoľnení časti jej zásob. Vidina vyššej ponuky ropy na trhu sa tak podpísala pod pokles ceny európskeho benchmarku o – 1,36 USD na 115,90 USD za barel. Dobré výsledky z amerického reálného trhu už ale v utorok poslali ropu do zelených čísel. V rastovom teritórii sa ropa Brent udržala i v stredu, ale vo štvrtok sa správa OPEC – u o pravdepodobnom zvýšení


produkcie o 200 tis. barelov denne podpísala pod pokles jej ceny na 117,51 USD / barel. Posledný obchodný deň minulého týždňa už ale rope opäť prial a Brent tak minulotýždňové obchodovanie uzavrela na úrovni 118,67 USD za barel.

Nezamestnanosť v júni zrýchliła, dopomohli jej čerství držiteľia diplomov

Miera evidovanej nezamestnanosti v júni vzrástla na 12,98 %, čomu zodpovedalo 346 308 nezamestnaných schopných nastúpiť do zamestnania ihneď. Vyplynulo to z údajov, ktoré počas uplynulého týždňa zverejnilo Ústredie práce, sociálnych vecí a rodiny [ÚPSVAR]. V máji bola prítom nezamestnanosť vykázaná na úrovni 12,84 %, pred rokom na úrovni 12,34 %.



Dôvodom zvýšeného počtu uchádzačov na úradoch práce je tradičný júnový prílev absolventov univerzít či vysokých škôl. Tí prítom začínajú prichádzať na úrady práce už v máji. V tomto roku ich počas mája a júna pribudlo dovedna 8 405, čo je viac ako vlani, kedy sa na úradoch práce počas týchto dvoch mesiacov zaevidovalo 8 159 čerstvých držiteľov diplomov. Ich stav tak v júni 2011 narástol o takmer 5 tisíc z májových 4 668 na 9 663. Ďalší silný prílev absolventov, tentokrát ale stredoškolských, sa očakáva v septembri.



Banskobystrický región [19,09 %].

Nárast nezamestnanosti sa v júni nevyhol ani jednému z regiónov. Najmenej na nezamestnanosť trpiacim zostal aj v júni Bratislavský kraj [5,15%], naopak najväčší podiel nezamestnaných trápi aj naďalej najmä

Cenová hitparáda: Najviac zdražela káva, s cenou nadol išli naopak zemiaky a zelenina

Cenová hitparáda						
Tovar	MJ	6_2010	5_2011	6_2011	m/m	r/r
1 Pražená káva mletá - Štandard zmes	100 g	0,81	0,89	0,93	4,49%	14,81%
2 Jablká	1 kg	0,93	1,24	1,29	4,03%	38,71%
3 Ryža lúpaná	1 kg	1,38	1,28	1,33	3,91%	-3,62%
4 Čokoláda mliečna	100 g	0,80	0,82	0,85	3,66%	6,25%
5 Smotanový jogurt ovocný	1 kus	0,37	0,39	0,40	2,56%	8,11%
6 Pšeničná múka polohrubá výber	1 kg	0,32	0,51	0,52	1,96%	62,50%
7 Jemné párky	1 kg	3,16	3,32	3,38	1,81%	6,96%
8 Cukor kryštalový	1 kg	0,79	1,12	1,14	1,79%	44,30%
9 Mlieko kyslé	1 kus	0,53	0,56	0,57	1,79%	7,55%
10 Hovädzie mäso predné s kosťou	1 kg	3,82	4,12	4,19	1,70%	9,69%
11 Pasterizované polotučné mlieko	1 l	0,61	0,71	0,72	1,41%	18,03%
12 Lahôdkový margarín	250 g	0,64	0,73	0,74	1,37%	15,63%
13 Čerstvé maslo	125 g	0,85	0,96	0,97	1,04%	14,12%
14 Tvaroh	250 g	1,01	1,10	1,11	0,91%	9,90%
15 Hovädzie mäso predné bez kosti	1 kg	5,84	6,14	6,19	0,81%	5,99%
16 Bravčové pliecko bez kosti	1 kg	3,55	3,78	3,81	0,79%	7,32%
17 Chlieb tmavý	1 kg	1,25	1,34	1,35	0,75%	8,00%
18 Trvanlivá saláma	1 kg	7,30	7,28	7,33	0,69%	0,41%
19 Bravčový bôčik	1 kg	2,84	2,98	3,00	0,67%	5,63%
20 Šunková saláma	1 kg	4,48	4,60	4,63	0,65%	3,35%
21 Zahustené nesladené mlieko	310 g	1,49	1,54	1,55	0,65%	4,03%
22 Kurča pitvané	1 kg	2,23	2,40	2,41	0,42%	8,07%
23 Bravčová krkovička s kosťou	1 kg	3,35	3,70	3,71	0,27%	10,75%
24 Oštiepok údený	1 kg	9,86	10,24	10,26	0,20%	4,06%
25 Víno hroznové biele fľaškové	1 l	2,27	2,34	2,34	0,00%	3,08%
26 Sardinky v oleji	125 g	0,80	0,81	0,81	0,00%	1,25%
27 Pasterizované plnotučné mlieko	1 l	0,78	0,83	0,83	0,00%	6,41%
28 Cestoviny vaječné	500 g	1,03	1,10	1,10	0,00%	6,80%
29 Masť škvarená bravčová	1 kg	2,19	2,25	2,25	0,00%	2,74%
30 Jedlý olej	1 l	1,72	2,04	2,04	0,00%	18,60%
31 Rožok biely obyčajný	40 g	0,06	0,06	0,06	0,00%	0,00%
32 Bravčové stehno bez kosti	1 kg	4,11	4,59	4,58	-0,22%	11,44%
33 Syr Eidamská tehla	1 kg	5,25	6,14	6,12	-0,33%	16,57%
34 Hovädzie mäso zadné bez kosti	1 kg	7,27	7,77	7,68	-1,16%	5,64%
35 Pivo 12 % - fľaškové	0,5 l	0,61	0,64	0,63	-1,56%	3,28%
36 Vajcia slepačie čerstvé	10 ks	1,20	1,26	1,24	-1,59%	3,33%
37 Bravčové karé s kosťou	1 kg	4,01	4,44	4,34	-2,25%	8,23%
38 Zemiaky konzumné	1 kg	0,67	0,87	0,79	-9,20%	17,91%

Zdroj: Databáza Slovstat ŠÚ SR, prepočet PABK

Po mesiaci Vám opäť prinášame „**cenovú hitparádu**“, tentokrát za mesiac jún. Zostavujeme ju každý mesiac na základe cien 36 potravín a 2 alkoholických nápojov, ktoré Štatistický úrad zverejňuje v databáze Slovstat. Váha databázou zverejnených potravín sa na celkovej váhe potravín v spotrebnom koši [143 reprezentantov] podieľa viac ako 40 percentami.

Aj júnový rebríček sme zostavili podľa medzimesačného percentuálneho nárastu, resp. poklesu cien jednotlivých potravín či nápojov.

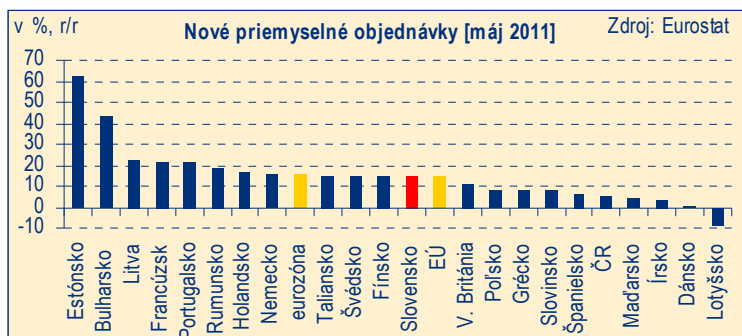
V júni potraviny a nealkoholické nápoje medzimesačne zlacneli o – 0,5 % a to najmä vďaka zelenine. V našom rebríčku potvrdzujú túto skutočnosť **zemiaky, ktoré v porovnaní s májom zlacneli o – 9,2 %**.

V prípade mnohých potravín bola z mesiaca na mesiac zaznamenaná takpovediac stagnácia ich cien.

Najvýraznejší cenový nárast vykázala pražená káva [o necelých 5 %].

Spomedzi sledovaných potravín medziročne najviac [o 62,5 %] zdražela pšeničná polohrubá múka. Nasledoval kryštalový cukor [o 44,3 %] a jablká [o 38,7 %].

Estónci s najrýchlejším májovým nárastom nových priemyselných objednávok



Štatistický úrad EÚ počas uplynulého týždňa zverejnil májový vývoj nových priemyselných objednávok za väčšinu európskych ekonomík. Najvýraznejší medziročný nárast objednávok v priemysle potešil Estónsko [o 62,1 %] a Bulharsko [o 42,9 %]. Nárast o vyše pätinu zaznamenali aj v Litve, vo Francúzsku a v Portugalsku. Naopak s objednávkami slabšími ako pred rokom sa v máji po mesiacoch silných rastov museli popasovať priemyselníci z Lotyšska [o – 8,9 %].

Eurozóna ako celok zaznamenala nárast nových objednávok v priemysle o 15,6 %, EÚ o 14,3 %. Podľa Eurostatu vykázalo Slovensko nárast objednávok o 14,4 %, čo bolo viac ako podľa metodiky ŠÚ SR zverejnenej počas 28. týždňa [na úrovni 11,9 %].

Kalendár udalostí 30. týždňa

Indikátor	Obdobie	Odhad PABK	Odhad trhu
Kľúčová sadzba Maďarskej národnej banky MNB [26. júl 2011], v %	júl 2011	6,00 [bez zmeny]	6,00
Index cien priemyselných výrobcov PPI [28. júl 2011], v %, r/r	jún 2011	2,9	2,6
Indikátor ekonomického sentimentu IES [28. júl 2011]	júl 2011	–	–

Predikcie podľa PABK

Indikátor	2 Q 2011	3 Q 2011	4 Q 2011	2011	2012
HDP [%, r/r, stále ceny] ^{1) 3)}	3,5	3,8	4,0	3,7	4,3
CPI [%, r/r] ^{1) 4)}	3,9*	4,2	4,5	4,5	3,3
HICP [%, r/r] ^{1) 4)}	4,1*	4,3	4,5	4,5	3,4
PPI [%, r/r] ^{1) 4)}	3,0	2,7	3,3	3,2	2,7
Index reálnej mzdy [%, r/r] ^{1) 3)}	–0,2	–0,7	–0,7	–0,5	2,0
Evidovaná nezamestnanosť [%] ^{1) 3)}	12,92*	12,77	12,66	12,86	12,07
Obchodná bilancia [saldo, v mil. EUR] ^{5) 6)}	300,0	–70,0	230,0	849,1	–
EUR/USD ^{2) 4)}	1,45*	1,41	1,39	1,39	–
Základná sadzba ECB ^{2) 4)}	1,25*	1,50	1,75	1,75	–
1M EURIBOR [%, p. a.] ^{2) 4)}	1,33*	1,65	1,90	1,90	–

1) priemer za kvartál

2) ku koncu kvartálu

3) priemer za rok

4) ku koncu roka

5) kumulatív za kvartál

6) kumulatív za rok

* skutočnosť